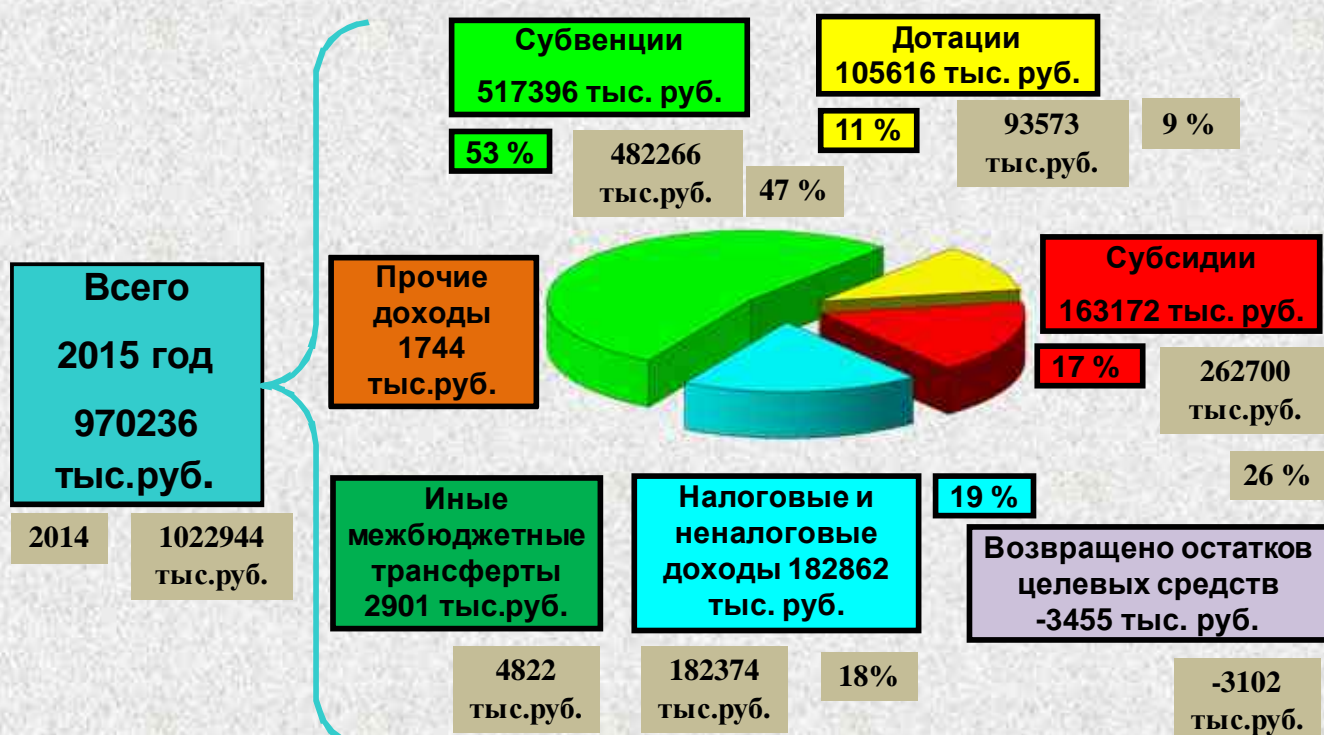


ОТЧЕТ ОБ ИСПОЛНЕНИИ БЮДЖЕТА МО «ГОРОД МОЖГА» ЗА 2015 ГОД

Заместитель главы Администрации
МО «Город Можга»
по финансовым вопросам
начальник Управления финансов
Разживина Т.Ю.

Исполнение доходов бюджета МО «Город Можга»



Слайд 3

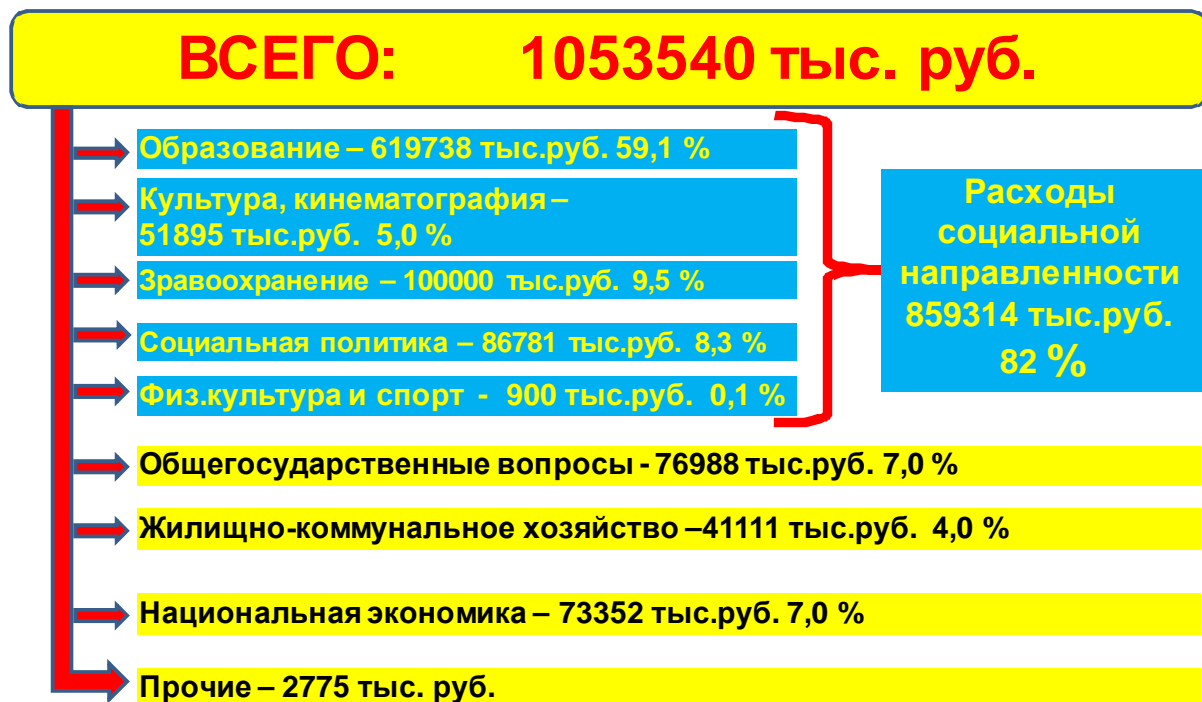
Налоговые и неналоговые доходы бюджета МО «Город Можга»

Вид налога	План на 2015г. (т.р.)	Исп. за 2015г. (т.р.)	% исп. пла-на	Уд. вес плате-жа (%)	Исп. за 2014г. (т.р.)	Темп роста к 2014г.
Налог на доходы физических лиц	72848	73054	100,3	40,0	77117	94,7
Акцизы	4836	4798	99,2	2,6	4655	103,1
Налоги на совокупный доход	33492	34191	102,1	18,7	31993	106,9
Земельный налог	16089	16753	104,1	9,2	16485	101,6
Налог на имущество физических лиц	12500	10858	86,9	5,9	11162	97,3
Госпошлина	5958	5595	93,9	3,1	5584	100,2
Арендная плата за землю	17575	14666	83,4	8,0	17275	84,9
Доходы от сдачи в аренду муниципального имущества	1300	890	68,4	0,5	1288	69,1
Платежи от муниципальных унитарных предприятий	40	56	140,0	0	38	147,4
Прочие поступления от исп-я имущества	450	552	122,7	0,3	134	в 4,1р
Плата за негативное воздействие на окружающую среду	6120	5723	93,5	3,1	2082	в 2,7р
Доходы от оказания платных услуг (возврат дебиторской задолженности прошлых лет)	500	550	110,0	0,3	68	в 8,1р
Доходы от продажи материальных и нематериальных активов	7460	8690	116,5	4,8	7269	119,5
Штрафные санкции	6059	6486	107,1	3,5	7222	89,8
Всего налоговых и неналоговых доходов	185227	182862	98,7	100,0	182374	100,3

Слайд 4

Управление финансов Администрации МО «Город Можга»

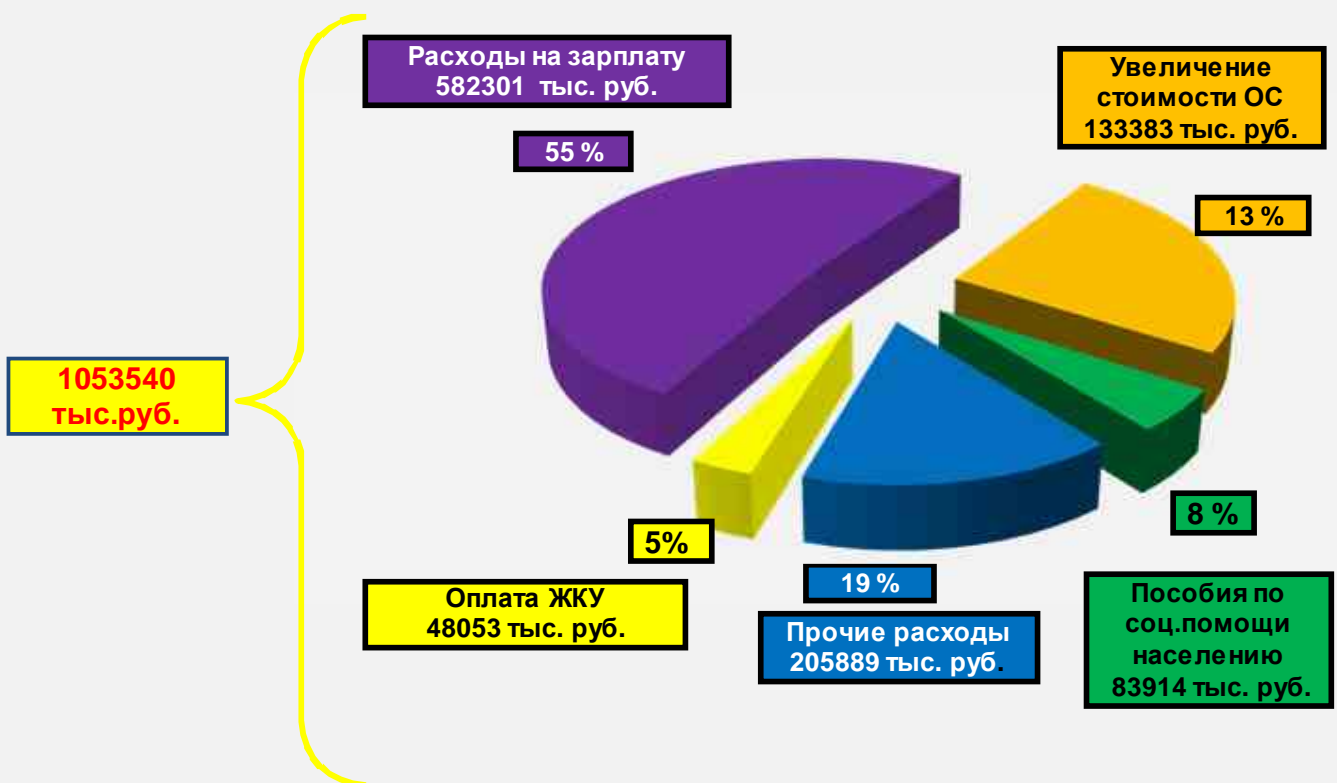
Структура расходов бюджета МО «Город Можга» за 2015 г.



Дорожный фонд муниципального образования "Город Можга" за 2015 год

Доходы			Расходы		
Наименование доходных источников	Поступило, тыс.руб.	Удельный вес в сумме поступлений, %	Наименование расходных направлений	Кассовый расход, тыс.руб.	Удельный вес в сумме расходов, %
Доходы от уплаты акцизов	4 798,3	6,7	Содержание автомобильных дорог и искусственных сооружений на них	10976,8	15,2
Субсидии на строительство, реконструкцию, капитальный ремонт, ремонт и содержание автомобильных дорог местного значения	37 500,0	51,6	Капитальный ремонт автомобильных дорог	37503,5	51,5
Субсидии на осуществление капитального ремонта и ремонта дворовых территорий многоквартирных домов	10 000,0	13,7	Капитальный ремонт дворовых территорий	10001,0	13,7
Субсидии на реализацию наказов избирателей и повышение уровня благосостояния населения	720,4	1,0	Исполнение наказов избирателей по содержанию автомобильных дорог	720,4	1,0
Государственная пошлина за выдачу специального разрешения на движение по автомобильным дорогам	38,5	-	Ямочный ремонт и щебенение автомобильных дорог	1741,0	2,4
Поступления сумм в возмещение вреда, причиненного автомобильным дорогам местного	86,7	-	Уличное освещение и содержание объектов уличного освещения	9975,2	13,7
Иные доходы	19 622,7	27,0	Муниципальная программа "Повышение безопасности дорожного движения"	1848,7	2,5
ИТОГО	72 766,6	100,0	ИТОГО	72766,6	100,0

Структура расходов бюджета МО «Город Можга» за 2015 г.



Вопросы местного значения



Налоговые и неналоговые доходы
182341 тыс. руб.



Дотации
103100 тыс. руб.



Прочие безвозмездные поступления (спонсорские)
1562 тыс. руб.



Зарплата с начислениями
169624 тыс.руб.



Оплата коммунальных услуг 46686 тыс.руб.



Питание 20421 тыс. руб.



Благоустройство, дороги
28908 тыс. руб



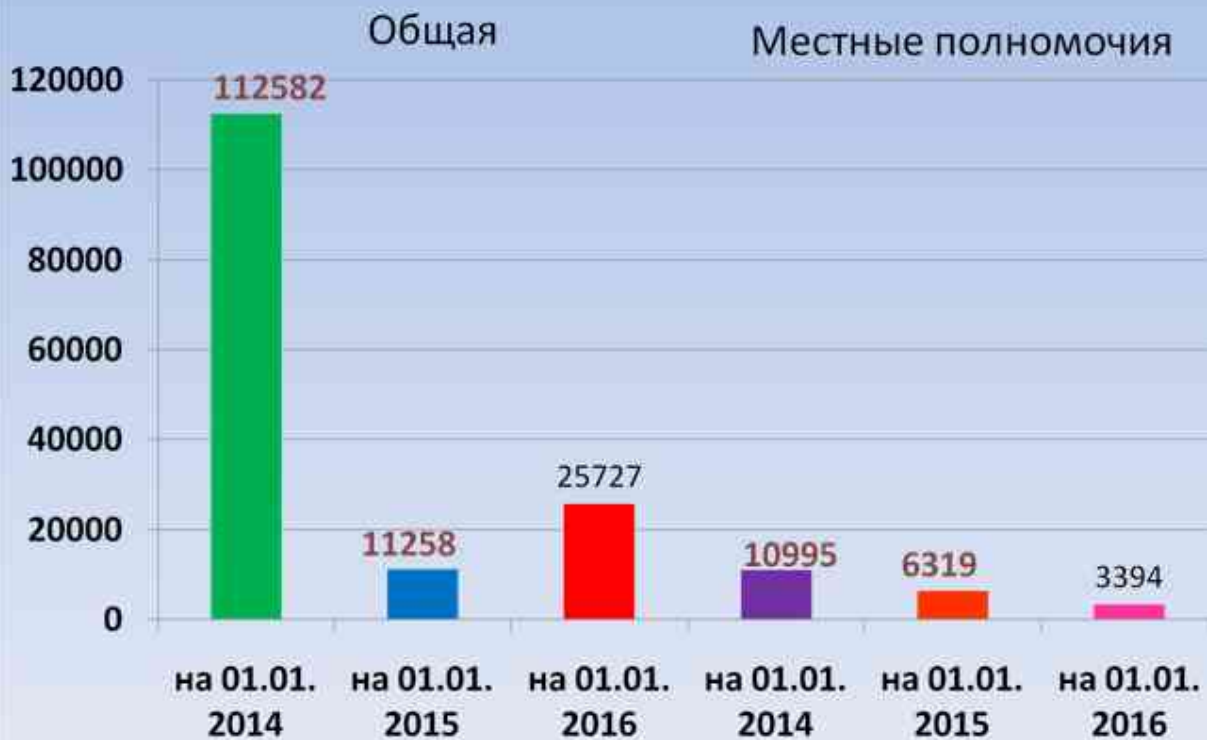
Прочие расходы
92091 тыс.руб.



Динамика муниципального долга




Сведения о кредиторской задолженности в динамике, тыс. руб.



Анализ основных итогов исполнения бюджета

тыс. руб.

	2014 год	2015 год	Темп роста %
Доходы	1022944	970236	95,0
Расходы	1089495	1053540	97,0
Дефицит (-) Профицит (+)	-66551	-83304	125,0
Объем муниципального долга	121740,9	194529	160,0

The background of the slide features a close-up photograph of a blue and white calculator with several coins scattered in front of it. The calculator has buttons for '+', '=', and '%'. The coins are of various denominations, including gold and silver ones.

**СПАСИБО
ЗА
ВНИМАНИЕ**