

Железная дорога без опасности

Раскраска от Железного Макса

Для детей дошкольного и младшего школьного возраста

ДОРОГИЕ РЕБЯТА!

НА ЖЕЛЕЗНОЙ ДОРОГЕ НУЖНО БЫТЬ КРАЙНЕ ВНИМАТЕЛЬНЫМИ И СОБЛЮДАТЬ ПРОСТЫЕ, НО ОЧЕНЬ ВАЖНЫЕ ПРАВИЛА БЕЗОПАСНОСТИ. А ЧТОБЫ ЛЕГКО ЗАПОМНИТЬ ЭТИ ПРАВИЛА, ВЫПОЛНИТЕ 5 ИНТЕРЕСНЫХ ЗАДАНИЙ В КАРТИНКАХ, КОТОРЫЕ МОЖНО ЯРКО РАСКРАСИТЬ.

ГОТОВЫ? ТОГДА В ПУТЬ!

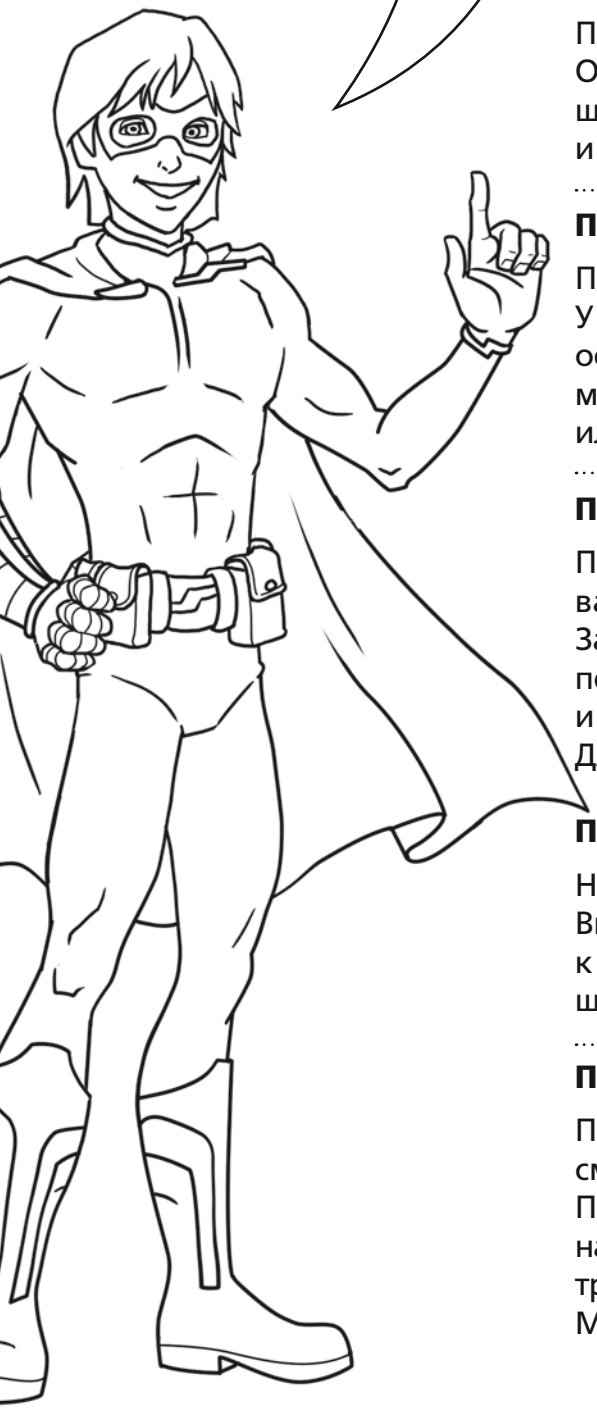

Правило безопасности № 1

Платформа – не место для игр!
Отвлекаясь на игру, вы можете не заметить приближающийся поезд или край платформы. Будьте внимательны и не заступайте за ограничительную линию.

Правило безопасности № 2

Переходите пути только в установленных местах!
У поезда очень высокая скорость, и он не может остановиться мгновенно, поэтому безопасно перейти пути можно только по подземному переходу, пешеходному мосту или по наземному переходу на зеленый свет светофора.

Правило безопасности № 3

Проезд на крышах и подножках поездов может стоить вам жизни!
Зацепившись за крышу вагона, подножку или стоя на переходной площадке поезда, вы можете не удержаться и упасть на рельсы или задеть придорожные конструкции. Для безопасного проезда пользуйтесь только салоном вагона.

Правило безопасности № 4

Наушники мешают заметить поезд!
Выключайте плеер и снимайте наушники при приближении к железной дороге! Вы можете не заметить приближающийся поезд.

Правило безопасности № 5

Приближаться к проводам ближе чем на 2 метра – смертельно опасно!
Провода на железной дороге находятся под очень высоким напряжением – до 27 000 вольт. Поэтому их нельзя не только трогать, но даже приближаться к ним ближе чем на 2 метра. Может возникнуть электрическая дуга, и вас ударит током.

ЖЕЛЕЗНАЯ ДОРОГА БЕЗ ОПАСНОСТИ!

ОАО «РЖД» заботится о вас, ежегодно совершенствуя инфраструктуру и методы обеспечения безопасности, и просит соблюдать простые, но очень важные правила поведения на железной дороге.

ПРАВИЛО № 1

Будьте внимательны! Не заступайте за ограничительную линию и не играйте на платформе.

ЗАДАНИЕ:

Пассажиры готовятся отправиться в увлекательное путешествие на поезде. Но некоторым ребятам не терпится повеселиться, и они нарушают правила безопасности. Соедините между собой точки по номерам, чтобы узнать, кого не хватает на платформе.
И не забудьте раскрасить картинку!

ПРАВИЛО № 2

Переходите железную дорогу только по пешеходному мосту, подземному переходу или наземному переходу на зеленый сигнал светофора.

ЗАДАНИЕ:

Ребята спешат к бабушке. Чтобы попасть к ней, им нужно перейти через железнодорожные пути. Проведите Катю и Железного Макса к Костику с Шариком, которые ждут их на другой стороне. Нарисуйте правильный и безопасный путь через железную дорогу, а потом раскрасьте картинку.



ПРАВИЛО № 3

Находиться на крыше вагона, подножке или переходной площадке во время движения поезда крайне опасно!

ЗАДАНИЕ:

Посмотрите, какой прекрасный солнечный день для игр и прогулок! Но некоторые ребята не знают, как можно отдыхать, не подвергая себя опасности. Не стоит их раскрашивать. Раскрасьте только тех людей, которые соблюдают правила безопасности.



ПРАВИЛО № 4

Снимайте наушники вблизи железной дороги. Музыка мешает заметить поезд!

ЗАДАНИЕ:

Львенок Лева взял отпуск в цирке и хочет навестить своих родителей. У него замечательное настроение. Он собрал все нужные вещи и спешит на станцию к поезду! Но он забыл важное правило безопасности на железной дороге. Раскрасьте все предметы на картинке, кроме того, который мешает львенку вовремя заметить поезд!

ПРАВИЛО № 5

Провода на железной дороге находятся под очень высоким напряжением, поэтому их нельзя не только трогать, но даже приближаться к ним ближе чем на 2 метра.

ЗАДАНИЕ:

У Катиной мамы день рождения! Катя решила собрать букет для мамы и нашла прекрасную поляну с редкими цветами. Но цветы растут рядом с железнодорожным электрическим столбом, на котором электрические провода с высоким напряжением. Раскрасьте только те цветы, которые Катя может собрать, не нарушая правила безопасности.

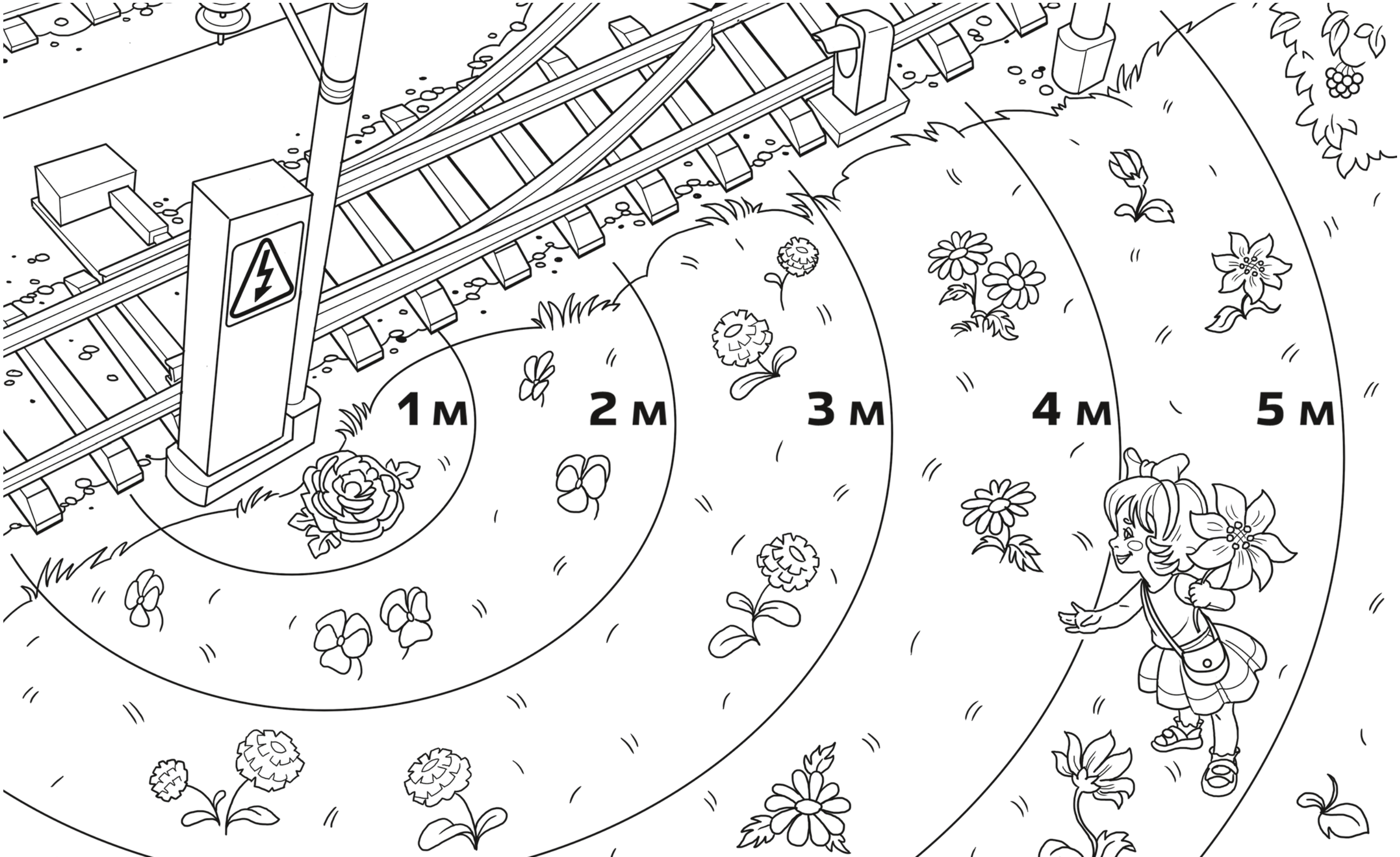

ОТВЕТ НА ЗАДАНИЕ № 1

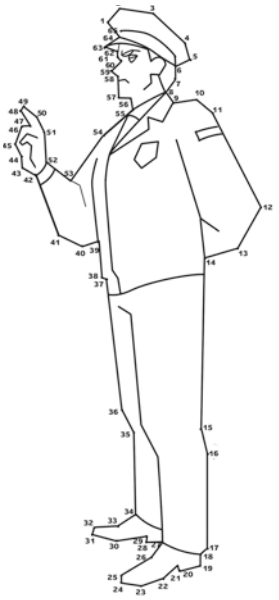

ОТВЕТ НА ЗАДАНИЕ № 2

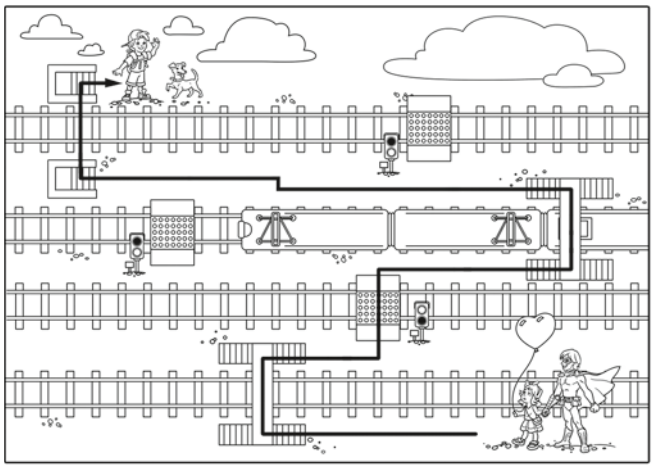

ОТВЕТ НА ЗАДАНИЕ № 3



ОТВЕТ НА ЗАДАНИЕ № 4
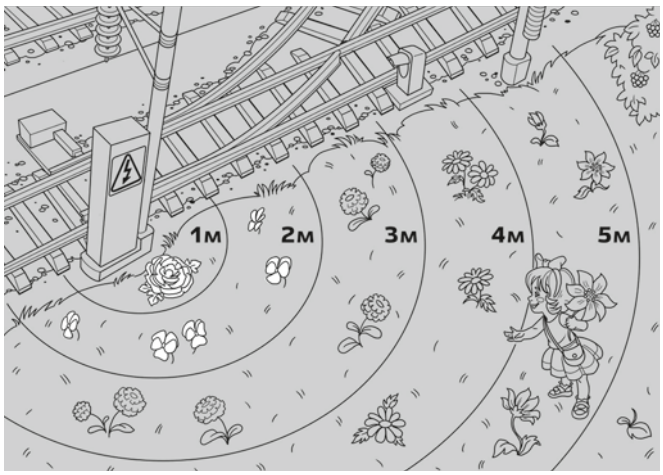
ОТВЕТ НА ЗАДАНИЕ № 5