

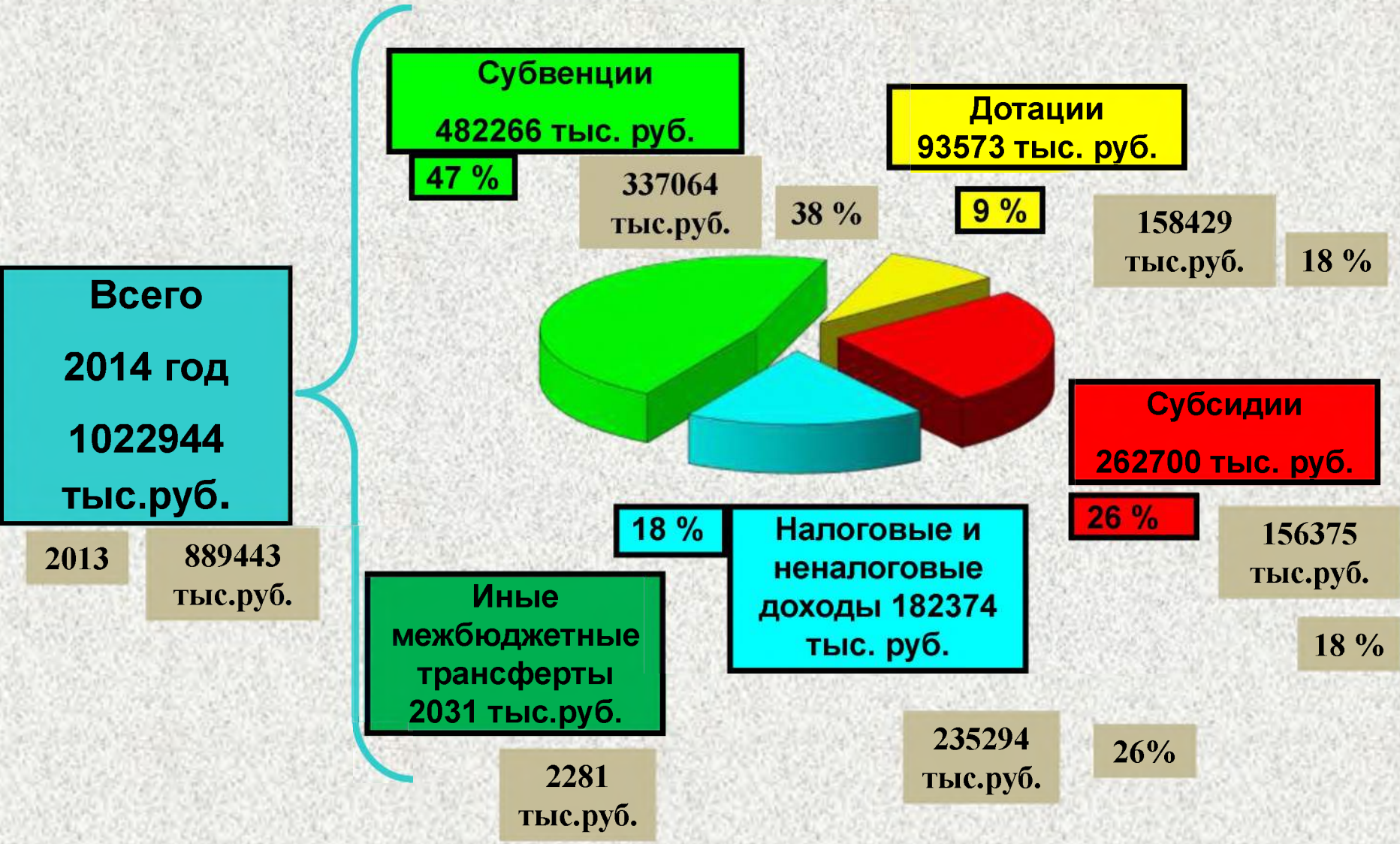
**ОТЧЕТ
ОБ ИСПОЛНЕНИИ БЮДЖЕТА
МО «ГОРОД МОЖГА» ЗА 2014 ГОД**

БЮДЖЕТ

**Заместитель главы Администрации МО «Город Можга»
по финансовым вопросам-
начальник Управления финансов**

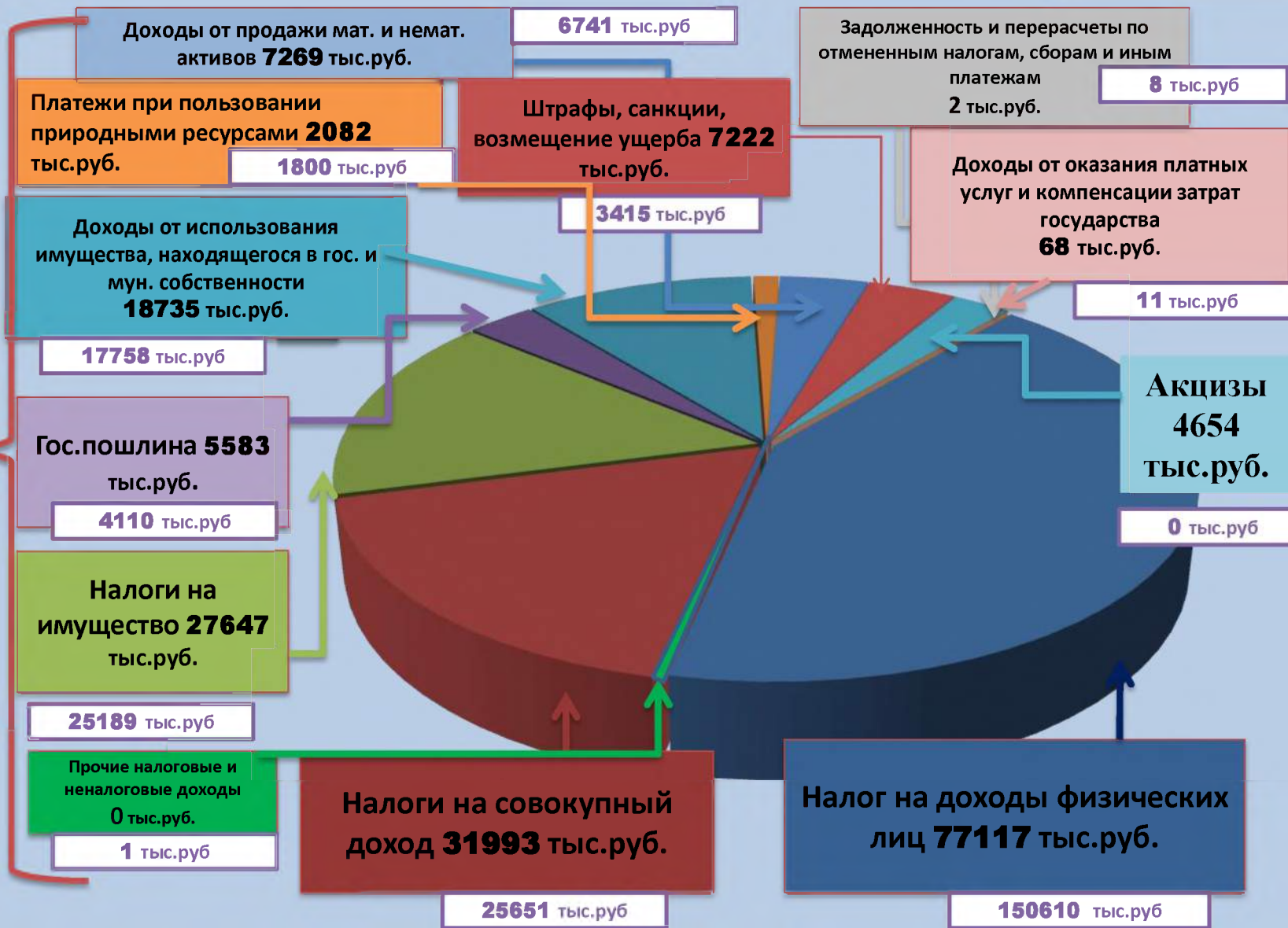
Разживина Т.Ю.

Исполнение доходов бюджета МО «Город Можга»



Налоговые и неналоговые доходы бюджета МО «Город Можга» в 2014 году

2013 году



Структура расходов бюджета МО «Город Можга» за 2014 г.

ВСЕГО: 1089495 тыс. руб.

Образование – 680714 тыс.руб. 62,5 %

Культура, кинематография и СМИ –
45393 тыс.руб. 4,2 %

Здравоохранение – 83700 тыс. руб. 7,7 %

Социальная политика – 71395 тыс. руб. 6,5 %

Физ.культура и спорт - 735 тыс.руб 4 %

Общегосударственные вопросы - 65483 тыс.руб. 6,0 %

Жилищно-коммунальное хозяйство –61923 тыс.руб 5,7 %

Национальная экономика – 65752 тыс.руб. 6,0 %

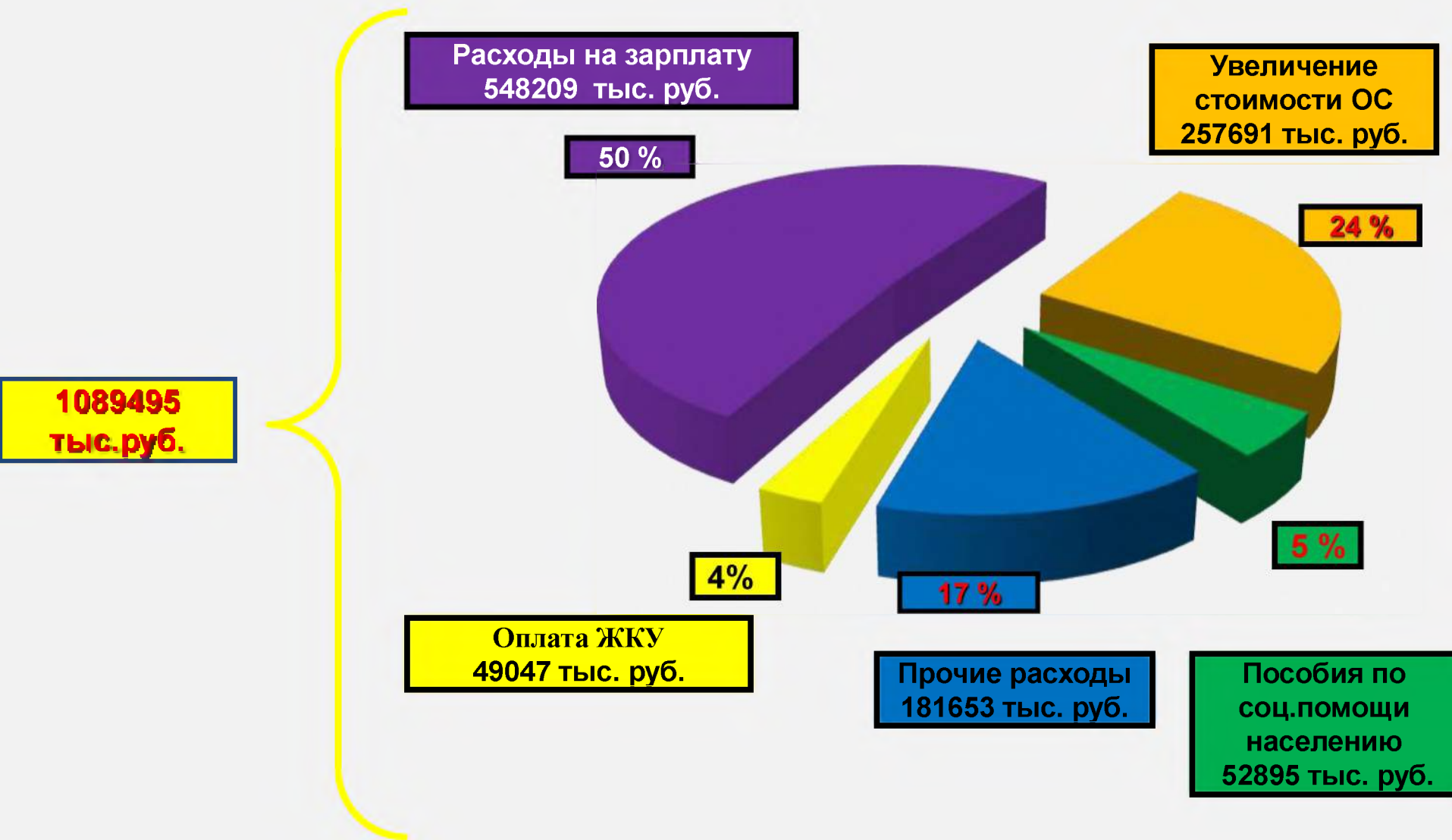
Прочие – 14400 тыс. руб. 1,3 %

Расходы
социальной
направленности
881937 тыс.руб.
81 %

Анализ расходов бюджета МО «Город Можга»

Наименование показателя	Исполнение за		Темп роста к уровню 2013 года, %
	2013г.	2014г.	
РАСХОДЫ- ВСЕГО, в том числе:	930298	1089495	117,1
Расходы социальной направленности, в том числе:	760299	881937	116,0
Образование	564331	680714	120,6
Культура и кинематография	34998	44877	128,2
Здравоохранение	47579	83700	175,9
Социальная политика	112191	71395	63,6
Физическая культура и спорт	800	735	91,9
Средства массовой информации	400	516	129,0

Структура расходов бюджета МО «Город Можга» за 2014 г.



Информация об исполнении дорожного фонда муниципального образования "Город Можга" за 2014 год

Доходы			Расходы		
Наименование доходных источников	Поступило, тыс.руб.	Удельный вес в сумме поступлений, %	Наименование расходных направлений	Кассовый расход, тыс.руб.	Удельный вес в сумме расходов, %
Доходы от уплаты акцизов на автомобильный бензин, прямогонный бензин, дизельное топливо, моторные масла для дизельных и карбюраторных (инжекторных) двигателей, производимых на территории Российской Федерации, подлежащих зачислению в бюджет субъекта Российской Федерации	4 654,0	7,5	Содержание автомобильных дорог и искусственных сооружений на них	11386,7	18,4
Субсидии на строительство, реконструкцию, капитальный ремонт, ремонт и содержание автомобильных дорог местного значения	25 000,0	40,4	Капитальный ремонт автомобильных дорог	25000,0	40,4
Субсидии на осуществление дорожной деятельности в отношении автомобильных дорог общего пользования, а также капитального ремонта и ремонта дворовых территорий многоквартирных домов, проездов к дворовым территориям многоквартирных домов населенных пунктов	10 000,0	16,1	Капитальный ремонт дворовых территорий	10000,0	16,1
Субсидии на реализацию наказов избирателей и повышение уровня благосостояния населения	1 768,7	2,9	Исполнение наказов избирателей по содержанию автомобильных дорог	1768,7	2,8
Государственная пошлина за выдачу специального разрешения на движение по автомобильным дорогам транспортных средств, осуществляющих перевозки опасных, тяжеловесных и (или) крупногабаритных грузов	15,0	-	Ямочный ремонт и щебенение автомобильных дорог	3210,2	5,2
Поступления сумм в возмещение вреда, причиненного автомобильным дорогам местного значения транспортными средствами, осуществляющими перевозки тяжеловесных и (или) крупногабаритных грузов	11,0	-	Уличное освещение и содержание объектов уличного освещения	9954,1	16,1
Иные доходы	20 471,0	33,1	Муниципальная программа "Повышение безопасности дорожного движения"	600,0	1,0
ИТОГО	61 919,7	100,0	ИТОГО	61919,7	100,0

Слайд 8

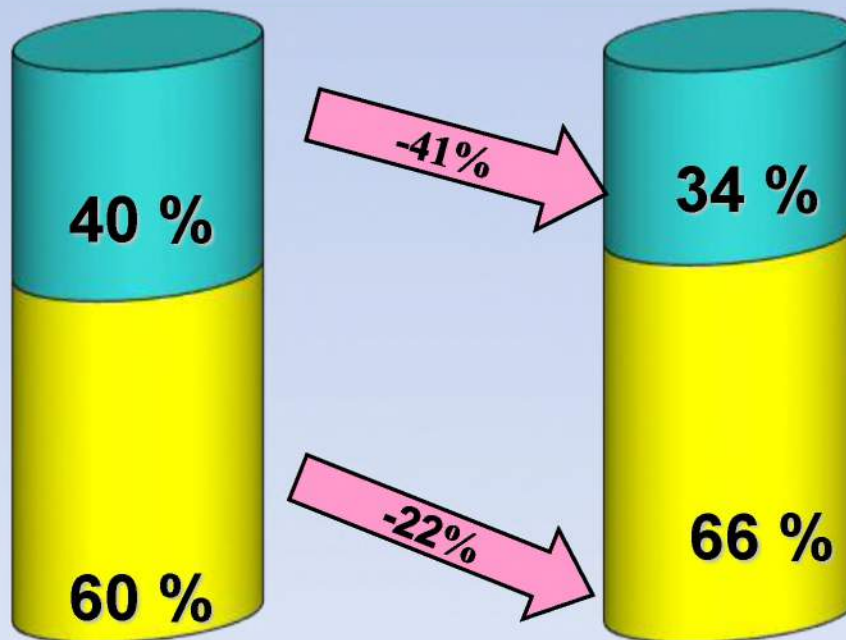
Доходы на решение вопросов местного значения бюджета МО «Город Можга»

**Фактически исполнено
за 2013 г.
393 723 тыс. руб**



**Фактически исполнено
за 2014г.
275 947 тыс. руб**

**Дотация
158 429
тыс. руб.**



**Дотация
93 573 тыс.
руб.**

**Налоговые и
неналоговые
доходы
235 294 тыс.
руб.**

**Налоговые и
неналоговые
доходы
182 374 тыс.
руб.**

Вопросы местного значения



Налоговые и
неналоговые доходы
182374 тыс. руб.



Дотации
93573 тыс. руб.



Зарплата с начислениями
155132,6 тыс.руб.



Оплата коммунальных
услуг 46522,2 тыс.руб.



Питание 20151,5 тыс. руб.



Благоустройство, дороги
27806,6 тыс. руб



Прочие расходы
32992,1 тыс.руб.

Доходы 275947 тыс. руб.

Расходы 282605 тыс. руб.

дефицит БЮДЖЕТА
- 6658 тыс. руб.

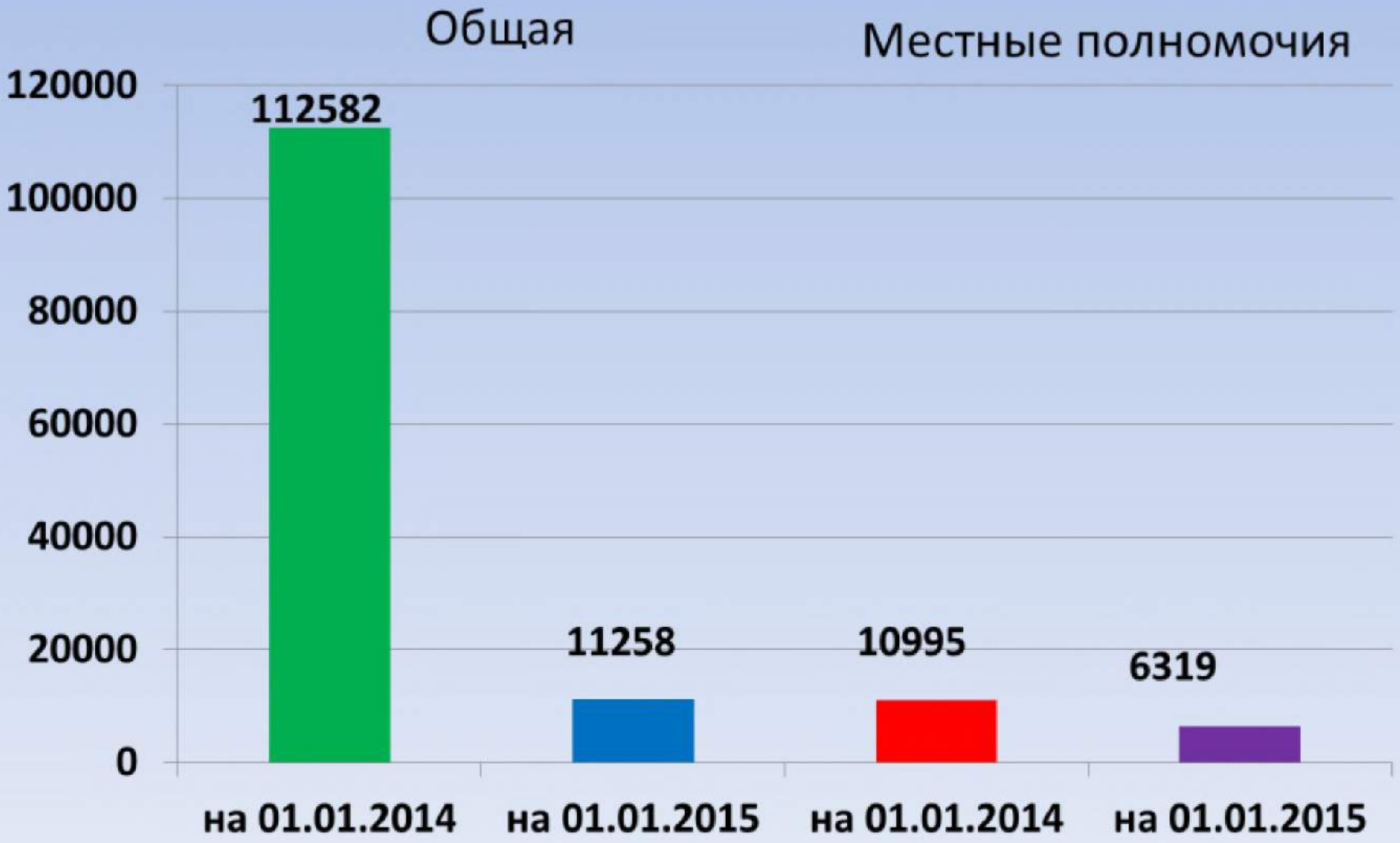
Динамика муниципального долга



Сведения о кредиторской


задолженности

в динамике, тыс. руб.



Анализ основных итогов исполнения бюджета

			тыс. руб.
	2013 год	2014 год	Темп роста %
Доходы	889443	1022944	115,0
Расходы	930298	1089495	117,1
Дефицит (-) Профицит (+)	-40855	-66551	162,9
Объем муниципального долга	48318,8	121740,9	252,0



**СПАСИБО
ЗА
ВНИМАНИЕ**